



Для граждан

**ГОСУСЛУГИ**

[Каталог услуг](#)

[Помощь и поддержка](#)

[Оплата](#)





## ЕСИА (Единая Система Идентификации и Аутентификации)

Универсальный «ключ» ко всем государственным сервисам.



Оператором ЕСИА выступает **Минкомсвязь**

Более **50** мл. граждан уже зарегистрировано в ЕСИА

По указу президента РФ № **601** к **2018** г. доля граждан, получающих государственные услуги в электронной форме, должна достигнуть **70%**

# Доступ в электронный дневник через ЕСИА



Письмо Министерства связи и массовых коммуникаций Российской Федерации от **26.04.2017** г. №**АК-П13-062-9744** инициирует работы по переходу на авторизацию через **ЕСИА** для получения доступа к электронному дневнику.



Доступ к электронному дневнику через **ЕСИА** предоставляется для:

- Преподавателей и сотрудников школ.
- Родителей.
- Учеников.



Во всех **регионах РФ** ведутся работы по осуществлению доступа в электронные дневники через **ЕСИА**

# Преимущества регистрации в ЕСИА для граждан

- С учётной записью в **ЕСИА** возможно:
- Зарегистрировать заявление в школу.
  - Просмотреть электронный дневник ребёнка.
  - Подать документы для получения загранпаспорта.
  - Оформить пособия и льготы.
  - Оплатить штрафы и гос. пошлины и т.д.



**ЕСИА** - это универсальный доступ к постоянно расширяющему списку различных государственных и муниципальных услуг.

Одна учётная запись даёт доступ ко множеству социально значимых электронных ресурсов.



Для регистрации в **ЕСИА** необходимо:

## Шаг 1.

Перейти на сайт: <https://esia.gosuslugi.ru>.

## Шаг 2.

Выбрать действие: **«Зарегистрируйтесь для полного доступа к сервисам»**.

**госуслуги**

Доступ к сервисам  
электронного правительства

Вход  
для портала Госуслуг

Мобильный телефон или почта

Пароль


Войти

Чужой компьютер


Восстановить пароль

**Зарегистрируйтесь для полного доступа к сервисам**

Вход с помощью: СНИЛС Электронных средств



Официальный интернет-портал  
государственных услуг, 2017 г.

 Русский

8 800 100-70-10  
+7 495 727-47-47

[support@gosuslugi.ru](mailto:support@gosuslugi.ru)  
[Форма обратной связи](#)



Ростелеком



## Шаг 3.

Внести данные о фамилии и имени.

## Шаг 4.

Выбрать предпочтительный способ регистрации и заполнить следующие данные :

- электронная почта
- и / или
- мобильный телефон.

**Важно:** мы рекомендуем использовать для регистрации [электронную почту](#) или [электронную почту + мобильный телефон](#).

## Шаг 5.

Нажать на кнопку **«Зарегистрироваться»**

The screenshot shows the registration page of the Gosuslugi portal. At the top, the logo 'gosuslugi' is displayed in blue and red, with the tagline 'Доступ к сервисам электронного правительства' (Access to services of the electronic government) below it. The main heading is 'Регистрация' (Registration). The form contains four input fields: 'Фамилия' (Surname), 'Имя' (Name), 'Мобильный телефон' (Mobile phone), and 'Или электронная почта' (Or email). Below the fields, there is a disclaimer: 'Нажимая на кнопку «Зарегистрироваться», вы соглашаетесь с Условиями использования и Политикой конфиденциальности' (By clicking the 'Register' button, you agree to the Terms of Use and Privacy Policy). At the bottom, there is a prominent blue button with a red border labeled 'Зарегистрироваться' (Register).

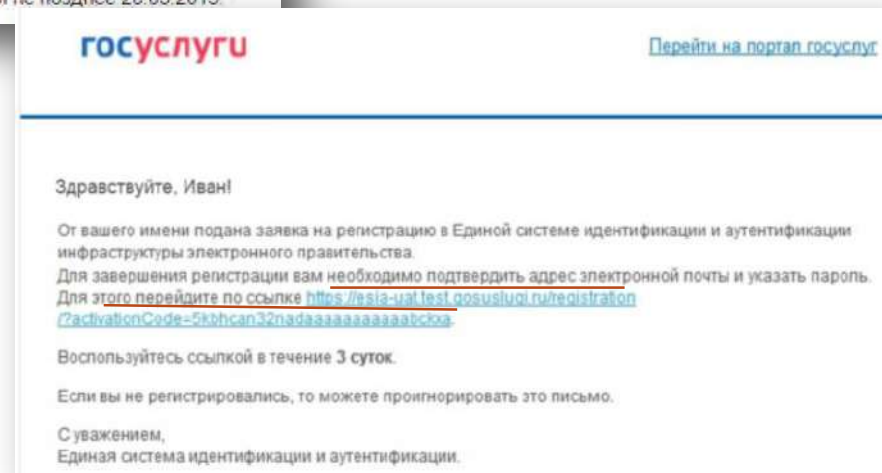
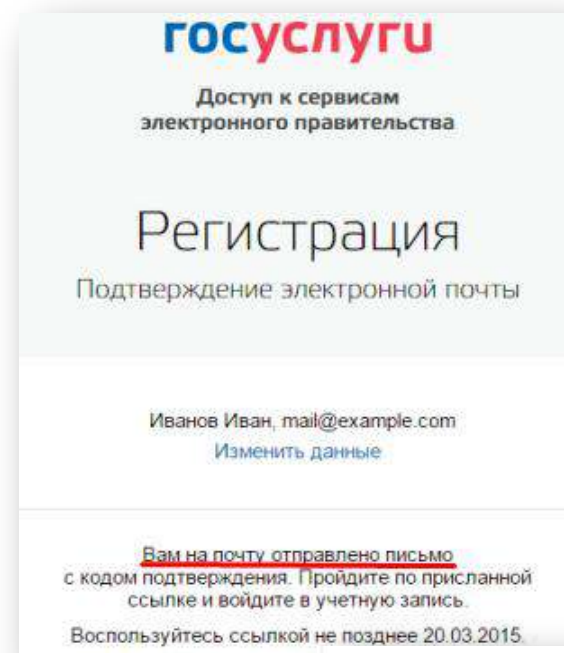


Если был выбран способ регистрации по электронной почте, то отобразится страница подтверждения.

Необходимо:

**Шаг 1.** Зайти в указанную электронную почту.

**Шаг 2.** Открыть письмо и обязательно перейти по **ссылке**, указанной в письме.



**Важно:** ссылка действительна 3 дня с момента регистрации.



Финальный этап регистрации:

- Придумать и ввести пароль (пароль необходимо ввести два раза).

**Примечание:**

*Пароль должен содержать минимум 8 символов латинского алфавита, строчные и заглавные буквы, цифры.*

- Нажать на кнопку «Готово».

госуслуги  
Доступ к сервисам  
электронного правительства

Регистрация  
Создание пароля

Пароль

Еще раз

Готово

госуслуги  
Доступ к сервисам  
электронного правительства

✓

Регистрация прошла  
успешно

Через 3 секунды вы перейдете обратно на портал.

госуслуги

Проще, чем кажется

Поздравляем! Вы зарегистрировались на портале госуслуг и получили Упрощенную учетную запись в ЕСИА .



# Типы учётных записей

В ЕСИА существует 3 типа учётных записей:

1. Упрощенная запись (сразу после регистрации).
2. Стандартная учётная запись (после ввода и проверки документов).
3. Подтвержденная учётная запись (после обращения в МФЦ).



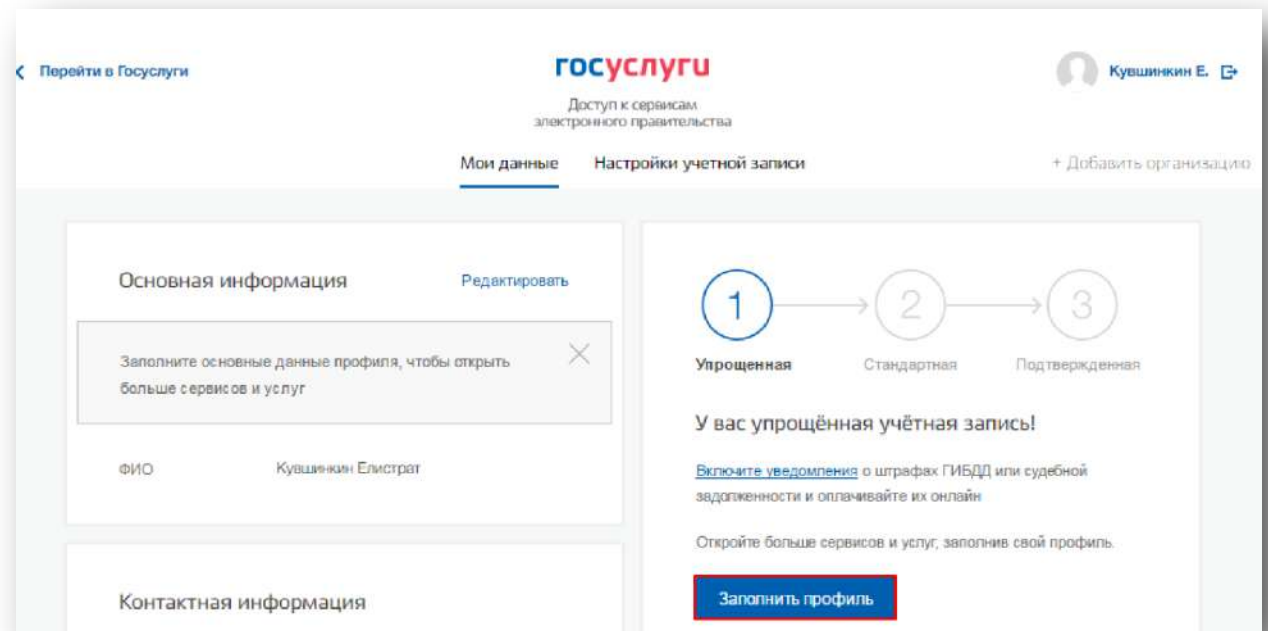
# Как получить «Стандартную учётную запись»

Родителям и преподавателям необходима **стандартная** учётная запись в ЕСИА для входа на Дневник.ру.

Для получения подтвержденной записи необходимо:

1. Зайти в свою «Упрощенную запись» по почте/телефону и паролю.
2. Перейти далее, нажав на побудительный баннер-приглашение.

Вам будет предложено указать ваши личные данные.

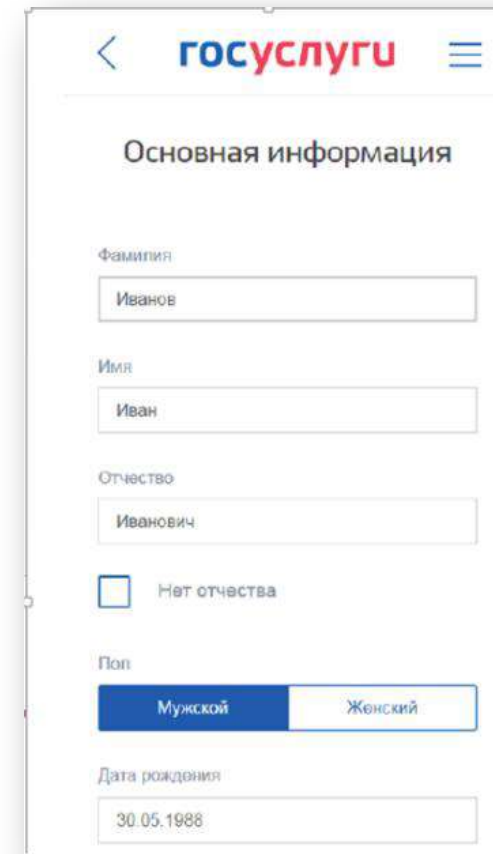


# Стандартная учётная запись

Необходимо заполнить следующие данные:

- ФИО.
- Пол.
- Дата рождения.
- Гражданство.
- Вид документа и данные документа, удостоверяющего личность.
- СНИЛС.

Далее нажать на кнопку «Сохранить».



The screenshot shows a mobile application interface for 'госуслуги' (Gosuslugi). The title is 'Основная информация' (Basic information). The form contains the following fields and options:

- Фамилия (Surname): Иванов
- Имя (Name): Иван
- Отчество (Patronymic): Иванович
- Нет отчества (No patronymic):
- Пол (Sex): Мужской (Male) and Женский (Female) buttons, with 'Мужской' selected.
- Дата рождения (Date of birth): 30.05.1988



**Важно:** внимательно заполняйте поля. Если вы допустите опечатку или ошибку, то данные не пройдут проверку.

# Стандартная учётная запись, проверка данных

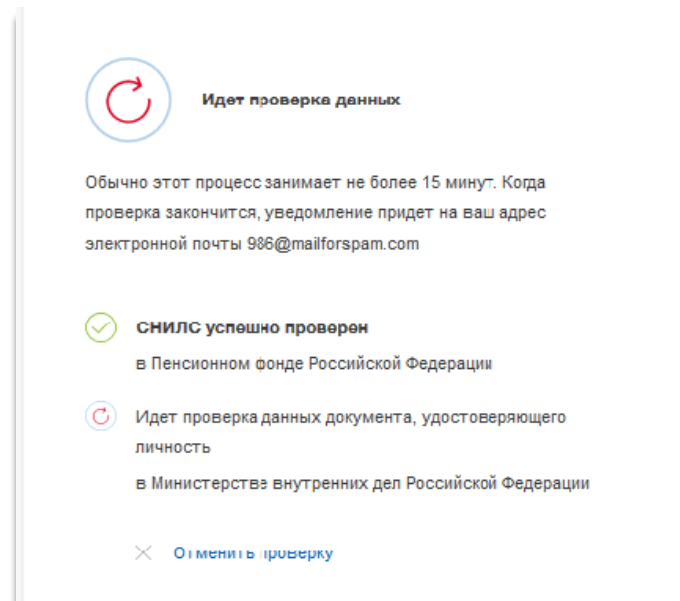
Процедура проверки будет запущена автоматически.

Процедура проверки может занять от **15 минут до 5 дней**

Проверка осуществляется через государственные ведомства

Выявленные ошибки можно будет исправить после завершения проверки

Если проверка пройдет успешно, тип учетной записи изменится **автоматически**



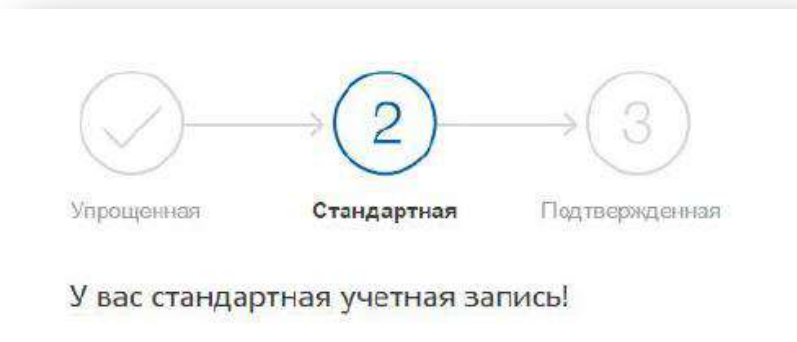
**Идет проверка данных**

Обычно этот процесс занимает не более 15 минут. Когда проверка закончится, уведомление придет на ваш адрес электронной почты 986@mailforspam.com

✔ **СНИЛС успешно проверен**  
в Пенсионном фонде Российской Федерации

🔄 **Идет проверка данных документа, удостоверяющего личность**  
в Министерстве внутренних дел Российской Федерации

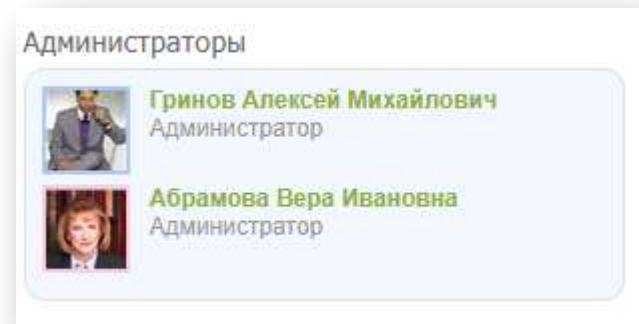
[Отменить проверку](#)



# Вход в Дневник.ру через ЕСИА

Для доступа к электронному журналу необходимо:

1. Получить как минимум «Стандартную учётную запись» в ЕСИА.
2. Предоставить школьному «Администратору» данные:
  - ФИО;
  - пол ;
  - дата рождения;
  - данные документа, удостоверяющего личность;
  - СНИЛС.



Войти через **госуслуги**

[Инструкция для входа](#)



Для успешного входа необходимо, чтобы данные из профиля Дневник.ру совпали с данными учётной записи в ЕСИА.

# Помощь

Инструкции по вопросам регистрации в ЕСИА и работы с порталом госуслуг находятся по адресу:

<https://www.gosuslugi.ru/help>.

**Контактные данные:**

8 800 100-70-10

+7 495 727-47-47

[support@gosuslugi.ru](mailto:support@gosuslugi.ru)



Инструкции по работе в Дневник.ру можно найти на [Портале поддержки](#).

